

小石川
2750

勉精堂
3200

上野御徒町
2750

浅草雷門
1950

押上
1800

江戸川中央
3600

後
2150

神田
1200

両国亀戸錦糸町
5200

平井小松川
1600

松江
2400

瑞江
1400

N・飯田橋
1200

八重洲小川町
1400

小伝馬町
1150

東亀戸
1100

大島
3650

一之江
1050

合・丸の内
4350

人形町
1550

森下
1750

扇橋
1750

砂町
2600

船堀
1750

茅場町
2250

深川
2050

南砂町
3500

西葛西
2500

北葛西
2950

浦安北
5250

銀座築地
1650

木場
6050

月島
2950

清新町
2050

中葛西
2700

葛西
2750

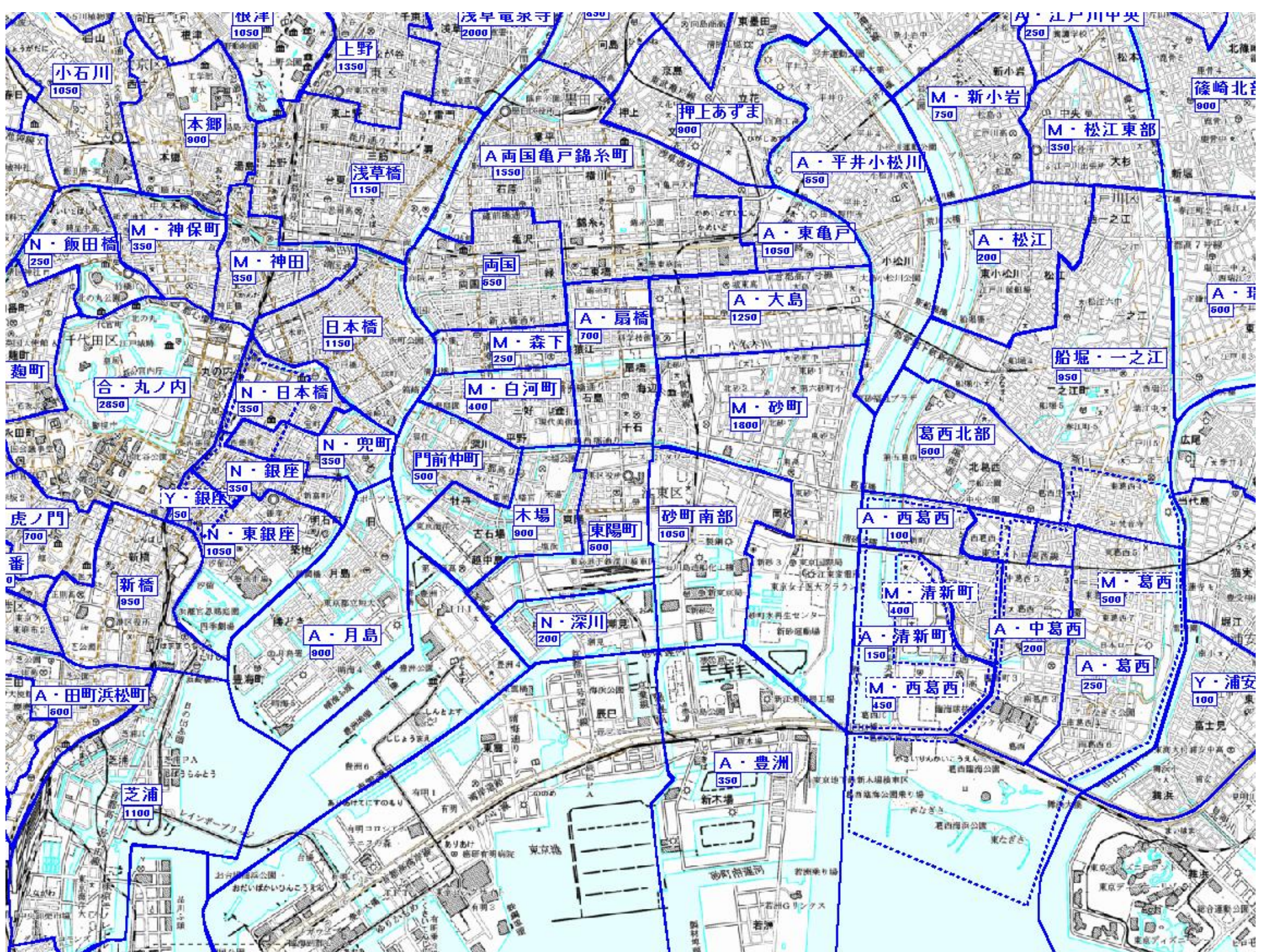
浦安西部
2550

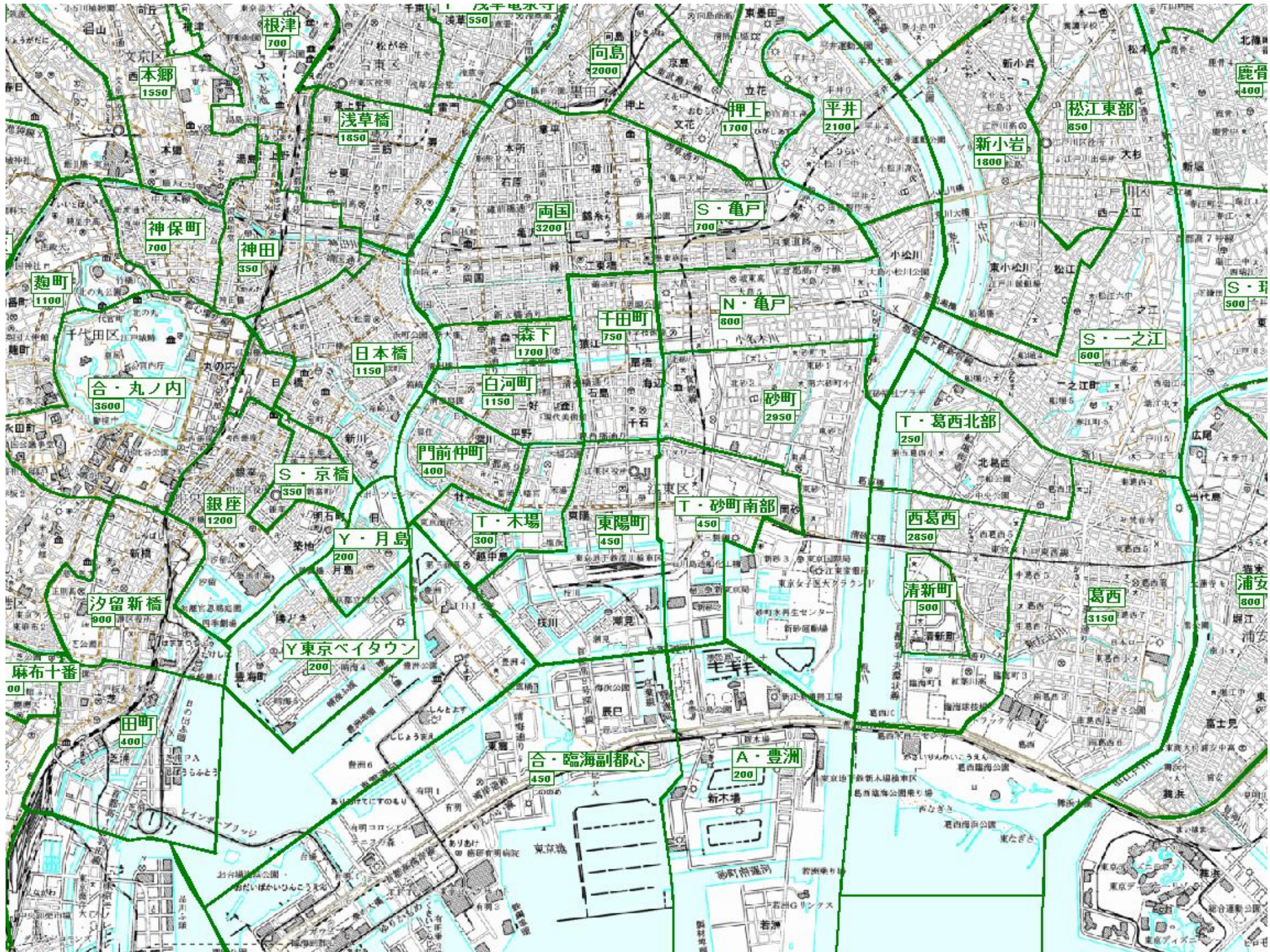
田町浜松町
3450

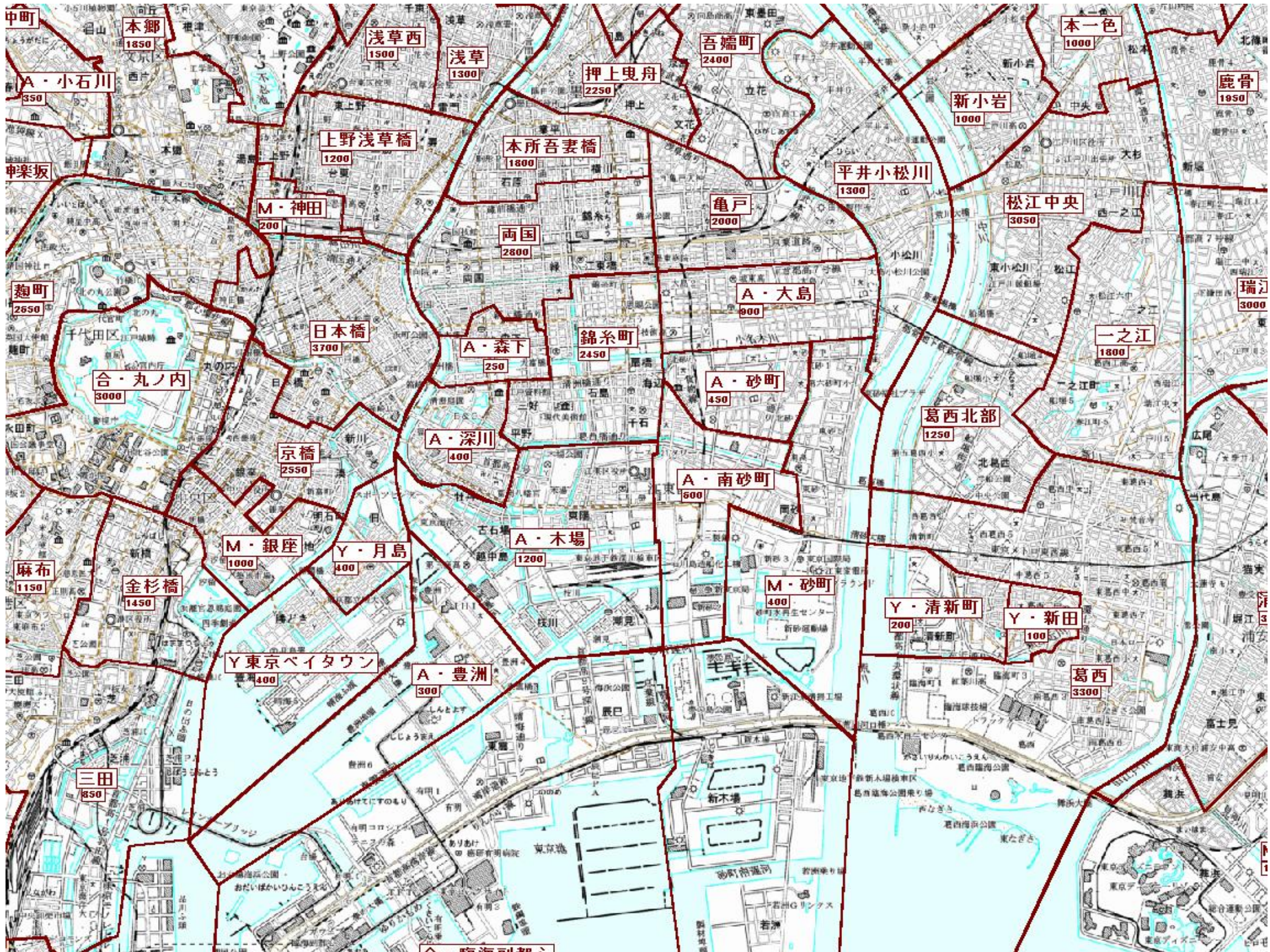
合・臨海副都心
1550

豊洲
1500

海岸通り
1250







中町
A・小石川
350

本郷
1850

浅草西
1500

浅草
1300

押上曳舟
2250

吾嬬町
2400

新小岩
1000

本一色
1000

鹿骨
1950

申楽坂

上野浅草橋
1200

本所吾妻橋
1800

平井小松川
1300

亀戸
2000

松江中央
3050

瑞江
3000

麴町
2650

M・神田
200

两国
2800

A・大島
900

一之江
1800

合・丸ノ内
3000

日本橋
3700

A・森下
250

錦糸町
2450

京橋
2550

A・深川
400

A・砂町
450

葛西北部
1250

麻布
1150

M・銀座
1000

Y・月島
400

A・木場
1200

A・南砂町
600

金杉橋
1450

Y東京ベイタウン
400

A・豊洲
300

M・砂町
400

Y・清新町
200

Y・新田
100

三田
850

新木場

葛西
3300

Y・新田
100

Y・新田
100

Y・新田
100

Y・新田
100

Y・新田
100

Y・新田
100

Y東京ベイタウン
400

Y東京ベイタウン
400

Y東京ベイタウン
400

Y東京ベイタウン
400

Y東京ベイタウン
400

Y東京ベイタウン
400

Y東京ベイタウン
400

Y東京ベイタウン
400

Y東京ベイタウン
400

Y東京ベイタウン
400

Y東京ベイタウン
400

Y東京ベイタウン
400

Y東京ベイタウン
400

Y東京ベイタウン
400

Y東京ベイタウン
400

Y東京ベイタウン
400

Y東京ベイタウン
400

Y東京ベイタウン
400

Y東京ベイタウン
400

Y東京ベイタウン
400

Y東京ベイタウン
400

Y東京ベイタウン
400

Y東京ベイタウン
400

Y東京ベイタウン
400

Y東京ベイタウン
400

Y東京ベイタウン
400

Y東京ベイタウン
400

Y東京ベイタウン
400

